


MultiClass S 415 LE business.

Der Einstieg in die Low-Entry-Welt.

Der MultiClass S 415 LE business ist der kompakteste Low-Entry-Bus von Setra. Optimale Barrierefreiheit und hohe Effizienz kennzeichnen das zeitgemäße Buskonzept.



Alle Maße in Millimeter.

● Serienausstattung ○ Sonderausstattung – nicht verfügbar

Auf einen Blick

Motor	OM 936 Euro VI
Getriebe	Mercedes-Benz GO 190-6, 6-Gang
Sitzplätze	49

Bemaßung

Länge [mm]	12.330
Breite [mm]	2.550
Höhe [mm]	3.355
Innenstehhöhe Niederflurbereich [mm]	2.620
Radstand [mm]	6.330
Wendekreis [mm]	21.996

Antrieb

Motor	OM 936 Euro VI
Nennleistung [kW]	220 / 260
max. Drehmoment [Nm]	1.200 / 1.400
bei Drehzahl [1/min]	1.200
Hubraum [l - Liter]	7,7
Typ	6-Zylinder-Reihenmotor
EU Abgasnorm	VI
Einspritzung	Direkteinspritzung über Common-Rail-Technik

Getriebe	
Mercedes-Benz GO 250-8 MPS (PowerShift), 8-Gang	○
Mercedes-Benz GO 190-6, 6-Gang	●
ZF EcoLife Automatik	○
Voith DIWA.6 Automatik	○

Fahrwerk	
Vorderachse: Einzelradaufhängung, Stabilisator	●
Antriebsachse: mit Stabilisator	●
Hebe- und Senkanlage	○
Kneeling	○
Motor-Antriebs-Bremsmanagement mit Dauerbremsintegration	●

Bremsen

Druckluft-Scheibenbremsen an allen Achsen	●
Elektronisches Stabilitätsprogramm (ESP)	○
Elektronisches Bremssystem (EBS)	●
Antiblockiersystem (ABS)	●
Antriebsschlupfregelung (ASR)	●
Bremsassistent (BAS)	●

Sicherheit

Aufbaufestigkeit nach ECE-R 66.02

●

Tire Pressure Monitoring (TPM)

○

Sitzplätze/Stauvolumen

Sitzplatzanzahl

 Serienbestuhlung

49

Stauvolumen


 Kofferraumvolumen [m³]

0,5


 Volumen Staufächer zusätzlich [m³]

4,3

Bestuhlungsvarianten



Variante 1: S 415 LE business - 49 Sitze



Variante 2: S 415 LE business - 40 Sitze

Kraftstoffbehälter

Tankinhalt Dieseldieselfkraftstoff [l - Liter]

350

Tankinhalt AdBlue [l - Liter]

23

Türen

Tür 1

 Anzahl Flügel

1

 Breite je Flügel [mm]

1.150

 Antritt Einstieg, über Fahrbahn

 Ungekneelt / ohne Kneeling [mm]

345

 gekneelt Stufe 1 [mm]

275

Tür 2

 Anzahl Flügel

1

 Breite je Flügel [mm]

1.150

 Antritt Einstieg, über Fahrbahn

 Ungekneelt / ohne Kneeling [mm]

385

 gekneelt Stufe 1 [mm]

315

Heizung/Klima/Lüftung

Gebälseheizung für Fahrgastraum	<input checked="" type="radio"/>
Aufdach-Heiz- und Lüftungsanlage inkl. Fahrerplatzheizung und -belüftung	<input type="radio"/>
Integrierte Klimaanlage	<input type="radio"/>
Fahrerplatzklimatisierung	<input type="radio"/>
Aufdachklimaanlage	<input type="radio"/>
EvoCool Basic	<input type="radio"/>
EvoCool Comfort	<input type="radio"/>

Die Daten entsprechen dem Serienstand der Fahrzeuge. Nach Redaktionsschluss dieser Daten können sich Technische Änderungen ergeben haben. Fragen Sie daher zum letzten verbindlichen Stand Ihren Setra Ansprechpartner.

● Serienausstattung ○ Sonderausstattung – nicht verfügbar

Quelle: <https://www.setra-bus.com>

Link: <https://www.setra-bus.com/de-ch/fahrzeuge/multiclass/le-business-modelle/multiclass-s-415-le-business.html?L=1>

Zuletzt abgerufen 24.05.2021 20:00 Uhr